

お客様各位

## 「スワブ輸送用チューブ(汎用)」 新発売のお知らせ

謹啓 時下益々ご清栄のこととお慶び申し上げます。

平素は、イムノエース・キャピリアシリーズ製品をご愛顧賜り、心より御礼申し上げます。

さて、この度弊社では、汎用のスワブ輸送用チューブを発売することとなりました。

製品名は「スポンジスワブ輸送用チューブ」となっておりますが、スポンジスワブに限らず、汎用のスワブ輸送用チューブとしてご使用いただけます。


詳細は下記または弊社DMRからの情報提供にてご確認の程、宜しく願い申し上げます。

謹白

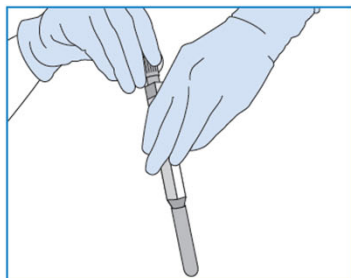
記

□ 受注開始日：2020年 7月 9日 (木)

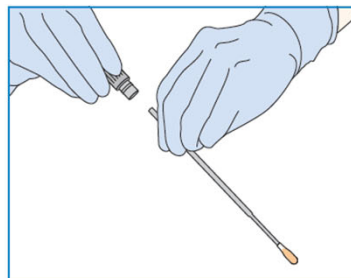
□ 発 売 日：2020年 7月15日 (水)

カタログ番号 (JANコード)	製品名	包装	希望小売価格 (税別)
ACSW7014 (4987815070144)	スポンジスワブ輸送用チューブ 10本	10本	1,000 円
製品画像 上：キャップ装着時 下：キャップ脱着時			
包装	チャック袋(ポリプロピレン)包装 [寸法] W：165mm X D：12mm X H：262mm	有効期間	なし
備考	<ul style="list-style-type: none"> <li>・本製品は未滅菌となります。</li> <li>・チューブ側面には3面に「ID」、「採取日」、「備考」の記載できるシールを貼付</li> </ul>		

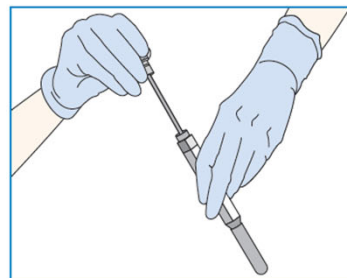
### ■ 輸送用チューブの使用方法



①輸送用チューブからキャップを取り外す。



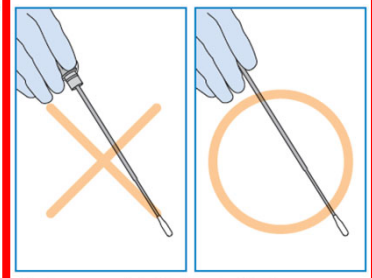
②キャップの穴に、検体採取済みのスワブの持ち手部分を装着する。(※1)



③キャップを装着したスワブをチューブに収める。

※1: 弊社販売の「鼻腔用滅菌綿棒 110本」(ACSW7005)は軸が細いため装着不可。

### ■ 検体採取時



注意:スワブを装着した輸送用チューブのキャップを持つての検体採取は、スワブが外れる恐れがあるため、行わないでください。